

Gerne erstellen wir anhand Ihrer Angaben einen Belegungsplan und einen Kostenvoranschlag. Sollten bestimmte Angaben fehlen, werden die Standardwerte zur Berechnung verwendet. Die Beurteilung der Gebäudestatik ist nicht Bestandteil der Berechnung und muss separat von einem Statiker durchgeführt werden. Bei Fragen stehen wir Ihnen unter Tel.: 0 89 / 94 50 85 07 gerne zur Verfügung.

Das vollständig ausgefüllte Formular senden Sie bitte an:
 Fax-Nr.: 0 89 / 66 55 77 34 oder E-Mail: info@kpz-solar.de

ABSENDER

Name: _____

Strasse/Nr.: _____

PLZ/Ort: _____







Telefon: _____ E-Mail: _____

Datum: _____

KOSTENVORANSCHLAG

- für Indach-Anlage für Aufdach-Anlage

ANGABEN ZUM DACH

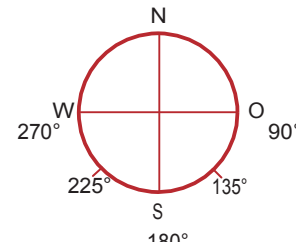
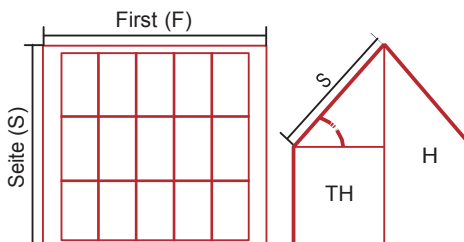
- Satteldach  Pultdach  Walmdach  Zeltdach 
- Schleppdach 
- Zwerchdach  Flachdach Kiesdach Gründach Foliendach

Dachausrichtung (Grad): _____

Dachneigung (Grad): _____

Traufhöhe TH (Meter) _____

Dachfläche S X F (Meter) _____



- DACHTYP: Sparrendach  Pfettendach 

NUR BEI EINER AUFDACH-ANLAGE:

Dachlattung: 24 mm 30 mm 40 mm 60 mm _____ mm
Konterlattung: nein ja, Dicke _____ mm
Sparren-/Pfettenabstand: _____ mm Lattenabstand: _____ mm Sparrenstärke H/B: _____ mm

DACHEINDECKUNG:

Baujahr: _____ Ziegel-Typ _____
 Wellblech oder Wellfaserzement Trapezblech
Material: Holz Beton Stahl
Schalungsstärke: _____ mm
Aufdachdämmung: nein ja, Dicke _____ mm (inkl. Konterlattung, Schalung)

STANDORTANGABEN DES BAUVORHABENS:

PLZ: _____ Strasse: _____

GELÄNDEKATEGORIE:

glattes, flaches Land ohne Hindernisse Gelände mit Hecken, Häusern, Bäumen
 Vorstadt, Industrie-/Gewerbegebiet, Wälder Stadtgebiet, 15% Gebäude höher als 15 m exponierte
Lage (einzelstehendes Gebäude auf Anhöhen/Kuppen) ja nein

VERSCHATTUNG DER DACHFLÄCHE:

Schornstein Fenster Gauben Bäume Strommasten Nachbarhaus SAT Attika
 Sonstiges: _____

BILDER + SKIZZE:

Bitte fügen Sie, *nachdem* Sie den Button „Als Email-Anhang versenden“ gedrückt haben, eine evtl. vorhandene Skizze der Dachfläche unter Angabe der Masse und aller relevanten Gegebenheiten wie Schornstein, Fenster, Gauben, Attika etc. sowie aussagekräftige Fotos an, da sie für die Angebotserstellung sehr hilfreich sind.